

Perkins 1300 Serien

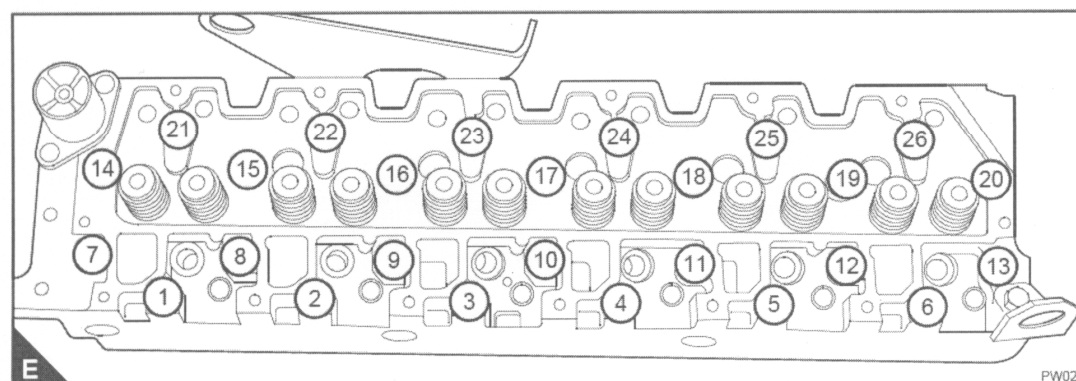
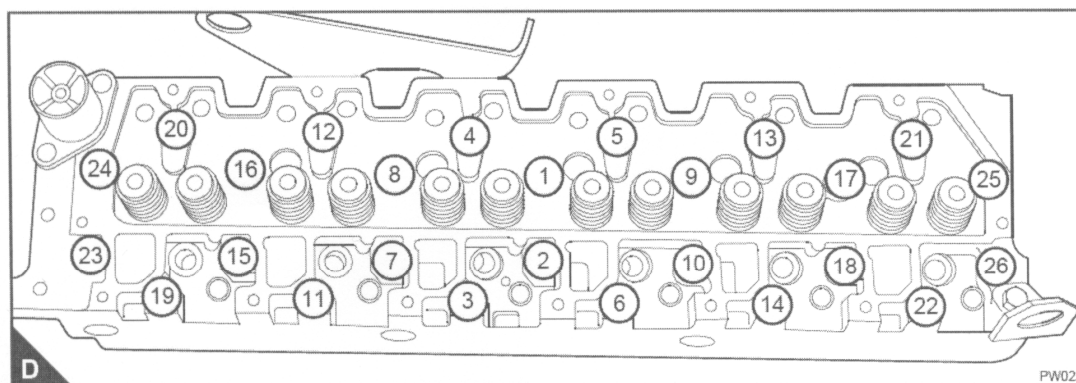
Modell WD - WJ

Åtdragningsmoment topplock

- Dra först bultarna i den följd som **bild D** visar, med momentet **150 Nm**.
- Dra sedan bultarna i den följd som **bild D** visar, fast med momentet **210 Nm**.
- Sist dras bultarna i den följd som **bild E** visar, med momentet **225 Nm**.

För ordningsföljd se bild nedan

Följ bilderna och dra där efter!



UNIVERSAL POWER

Postadress/Postal address
Universal Power Nordic AB
Borgmästaregatan 21
SE-596 34 Skänninge

Leveransadress/Delivery address
Borgmästaregatan 21
SE- 596 34 Skänninge

Org. nr.
559139-1312
Vat. No.
SE559139131201

Telefon/Telephone
NAT 0142-29 91 00
INT +46 142-29 91 00

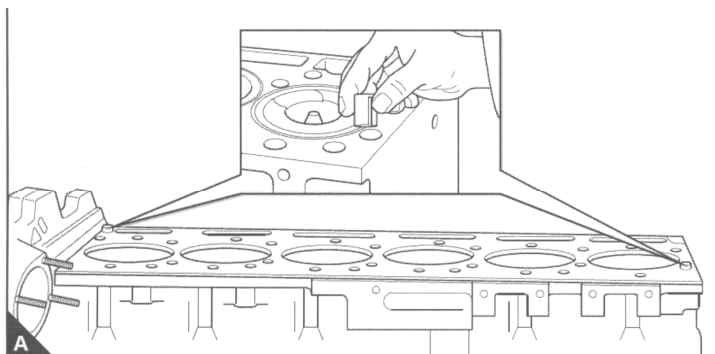
E-post/Webb
info@universalpower.se
www.universalpower.se

Bankgiro
5273-1163
Godkänd för F-skatt

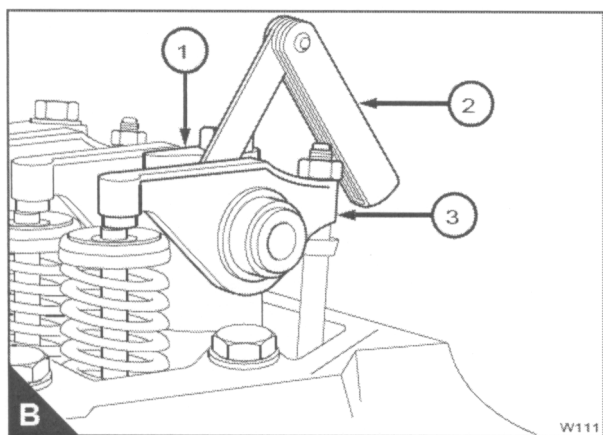
Obs!

- Se till att gängorna är rengjorda, smorda och inte har någon midja.
- Lägg på tunt lager olja på gängorna och skruvskallarna

Vid montering glöm inte att montera styrestiften (Se bild nedan)



Vid montering av vipparmsaxeln, observera att det ska vara ett spel på **0.13mm** mellan yttersta vipparmen och lagerbocken på varje sida! (se bild nedan)



- Ingen efterdragning behövs



UNIVERSAL POWER

Övriga moment

Ramlager:

155 Nm

Vevlager:

156 Nm

Remskiva / Dämpare:

136 Nm

Ska vara uppvärmd till max **198 C°** vid montering. **Får inte monteras kall.**

Svängjul:

136 Nm

Obs!

Se till att ytan mot vevaxeln är ren och utan skador.

Spridare:

Dras **26 Nm**

Ventilspel:

Insug = **0.65 mm**

Avgas = **0.65 mm**



UNIVERSAL POWER